


REDUCCIÓN DE RIESGOS DE CONTAMINACIÓN POR PLOMO EN EL HOGAR




ct.gov/plomo



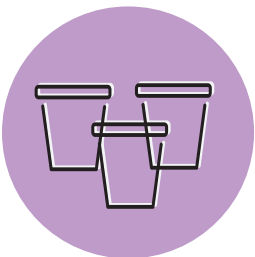
ARTÍCULOS DE LIMPIEZA

- Guantes de plástico o de goma que puedan ser desechados después de cada uso
- Bolsas de plástico para basura
- Dos (2) o tres (3) baldes de plástico
- Una botella atomizadora
- Paños antipelusas o toallas de papel que puedan ser desechados después de cada uso
- Cualquier producto de limpieza de uso general servirá. No utilice lejía
- Aspiradora industrial con filtro HEPA, conocida como aspiradora HEPA
- Aspire todas las alfombras y los tapetes utilizando ÚNICAMENTE una aspiradora industrial HEPA



LIMPIEZA DE SUPERFICIES

- Use guantes de plástico al retirar trozos grandes de cascarillas de pintura. Colóquelas en una bolsa de plástico para basura.
- Retire los trozos más pequeños de cascarillas de pintura con una aspiradora HEPA.
- Si debe barrer las cascarillas de pintura, rocíelas con agua con la botella atomizadora y después bárralas y colóquelas en una bolsa para basura.
- Limpie una habitación a la vez. Limpie las superficies elevadas primero y vaya bajando hacia el piso.
- Siempre comience en la esquina más alejada de la habitación y limpie hacia la puerta.
- Consulte nuestro folleto en línea para obtener más información sobre la limpieza del polvo de plomo.



PREVENGA EL ENVENENAMIENTO POR PLOMO ANTES DE QUE NO PUEDA HACERLO

Para obtener más información contacte al Programa de Plomo y Hogares Saludables (Lead and Healthy Homes Program) del Departamento de Salud Pública de Connecticut llamando al 860-509-7299. O puede llamar a su departamento de salud local.

ADVERTENCIA: Las mujeres embarazadas no deben limpiar polvo de plomo, pues podría perjudicar al feto en desarrollo. Debe utilizar EXCLUSIVAMENTE una aspiradora industrial HEPA. No utilice una aspiradora común. Retire a los niños y mascotas de las habitaciones antes de comenzar a limpiar. Use ropa vieja y guantes de plástico. Consulte al Departamento de Salud Pública de Connecticut o a su departamento de salud local para obtener más información sobre cómo limpiar el polvo de plomo de manera segura.