



2024

SAT® School Day

فهم النتائج

للطلاب وأسرهم




---

# تواصل معنا

## للطلاب وأسرهم

sat.org/inquiry 

7346-756-866 

## عنوان بريد خدمة العملاء

College Board SAT Program 

P.O. Box 025505

Miami, FL 33102

## للمعلمين

InSchoolSupport@collegeboard.org 

k12reports@info.collegeboard.org

7728-477-888 

# مجموعة تقييمات SAT

تعد مجموعة تقييمات SAT® نظامًا متكاملًا من الاختبارات يتضمن SAT (لطلاب الصفين 11 و12)، وPSAT/NMSQT® وPSAT™ (لطلاب الصفين 10 و11)، وPSAT™ 8/9 (لطلاب الصفين 8 و9).

تقيس الاختبارات المهارات والمعرفة نفسها، لكن بطريقة مناسبة لكل صف دراسي. تعمل على إظهار تقدم الطالب بمرور الوقت، حتى يتمكن المعلمون، والطلاب، وأسرهم من متابعة مستوى استعداد الطالب للمرحلة الجامعية أو الوظيفة. ويعكس محتواها أنواع العمل ذي القيمة، والجذاب، والصعب التي يواجهها الطلاب في المحتوى التعليمي الحالي في المدارس الإعدادية والثانوية.

يعد اختبار SAT، آخر اختبارات مجموعة التقييم، اختبار قبول معتمدًا للجامعات ومعترفًا به في جامعات الولايات المتحدة وما يقرب من 70 دولة أخرى.

كما يعد الاختبار الأكثر توفرًا وعدلاً بالنسبة للطلاب من كل الثقافات لإظهار ما يعرفونه وما يميزهم عند التقديم في الجامعات.

## الرقمنة

رغم أن الانتقال الرقمي يقدم تغييرات عديدة للملاءمة للطلاب والمعلمين، فإن العديد من خصائص مجموعة SAT ما زالت كما هي. تواصل مجموعة تقييمات SAT قياس معرفة الطلاب ومهاراتهم التي يتعلمونها في المدرسة، والمهمة للمرحلة الجامعية والاستعداد الوظيفي. يسهل الخضوع لاختبارات SAT الرقمية وإعدادها، كما أنها أفضل من ناحية الأمان والاستخدام. لم نصنع نسخة رقمية من الاختبارات الورقية وحسب، بل حققنا أفضل استفادة من كل الفرص التي يوفرها الاختبار الرقمي.

يحتوي كتيب فهم النتائج هذا على معلومات عن كيفية تفسير نتائج اختبار SAT الذي سيخضع له الطلاب خلال عام 2024 وكيفية استخدامها.

سيتم تقديم اختبار SAT الذي يخضع له الطلاب في 2024 رقميًا، وسيحتوي على الأقسام التالية:

## القراءة والكتابة

يقيس قسم القراءة والكتابة مهارات الفهم، والمنطق، والتركيز على قراءة الفقرات بعناية في مجموعة واسعة من المواضيع. ويقيس مجموعة من المهارات؛ مثل تحديد الحجج، والتعبير عن الأفكار، واستخدام قواعد اللغة والترقيم في محادثات اللغة الإنجليزية القياسية.

## الرياضيات

يحتوي هذا القسم على أسئلة الاختيارات المتعددة، والأسئلة القائمة على استجابة الطلاب، ويُسمح للطلاب باستخدام الآلة الحاسبة في كل أسئلة الرياضيات. يُقيم قسم الرياضيات مهارات الجبر، وحل المسائل، وتحليل البيانات، وحل المعادلات المعقدة، والهندسة، وحساب المثلثات.

## كيفية حساب نتيجة SAT

تُصح كل أسئلة الاختبار من ناحية الصحة والخطأ. ولا يعاقب الطالب على التخمين. عند حساب نتيجة الطالب، يُؤخذ في عين الاعتبار مستوى صعوبة كل سؤال وسماته (مثل كيف يميز مستوى المهارة، أو مدى سهولة تخمين إجابته)، بالإضافة إلى التأكد من فهم الطالب للسؤال. وبعدها تتحول هذه النتيجة إلى النتيجة المُبلغ عنها، والتي تتراوح بين 200-800. يلتزم كل اختبار بمواصفات قياسية لنوع الأسئلة وسماتها؛ حتى يحصل كل الطلاب على فرص متساوية لإبراز نقاط قوتهم.

## كيفية تنظيم اختبار SAT الرقمي

تستخدم مجموعة تقييمات SAT الرقمية اختبارات تكيفية متعددة المراحل (MST). يضمن استخدام MST قدرتنا على قياس المهارات نفسها بدقة وإنصاف في اختبار أقصر وأكثر أمانًا، مع الاحتفاظ بموثوقية الاختبار. يتكون قسمًا القراءة والكتابة والرياضيات من مرحلتين متساويتين في الطول، ولكل منهما توقيت منفصل، ونموذج أسئلة. يحتوي النموذج الأول على مزيج من الأسئلة السهلة والمتوسطة، والصعبة. بناءً على أداء الطالب في النموذج الأول؛ سيكون النموذج التالي من الأسئلة أصعب أو أسهل.

بالتكيف مع مستوى أداء الطالب، سيقدم الاختبار التفاعلي تقييمًا أكثر كفاءة للقدرات الأكاديمية للطلاب.

## الاختلافات بين نتائج اختبار SAT الرقمي والورقي

يقيس اختبار SAT الرقمي، وSAT الورقي محتوى مشابهًا، ولكن ليس متطابقًا؛ لذا فإن النتيجة في الاختبار الورقي لا تعد مؤشرًا مثاليًا لكيفية أداء الطالب في الاختبار الرقمي (والعكس صحيح).

أجرت College Board دراستين للتوافق في ربيع وخريف عام 2022؛ لتحديد العلاقة المباشرة بين نتائج اختبار SAT الورقي والرقمي. تدعم نتائج هاتين الدراستين فرضية وجود علاقة مباشرة بين نسختي التقييم. وبعبارة أخرى، فإن النتائج في نسختي اختبار SAT قابلة للمقارنة، ويمكن تقييم النتائج من كلا الاختبارين إلى حد ما جنبًا إلى جنب دون الحاجة إلى جدول توافق.

يجب على الطلاب التركيز على نتائج القسم إذا كان لديهم فضول بشأن النمو المتوقع في نتائجهم عند الخضوع لاختبار SAT في المرة القادمة. يوفر كل ملف تقرير النتيجة بصيغة PDF مجموعة من نطاقات النتائج المتوقعة للطلاب، التي تعكس النمو النموذجي. وبطبيعة الحال، سيتم تشكيل النمو الفردي للطلاب من خلال المناهج التي يدرسها، والتدريبات التي يؤديها الطالب بين التقييمات.

على الطلاب الراغبين في تحسين أدائهم في مجموعة تقييمات SAT اتباع الإرشادات التالية:

- تطوير المهارات الأكاديمية من خلال مناهج تعليمية تمثل تحديًا.
- القراءة بتوسع، وتطوير مهارات الكتابة القوية.
- الانخراط في تدريبات متعمدة في مجالات الرياضيات الأربعة التي يتم التركيز عليها أكثر في التقييمات.
- الخضوع لاختبارات تدريب كاملة في تطبيق الاختبار الرقمي، Bluebook™، ومراجعة النتائج في My Practice، واستخدام Official Digital SAT Prep في Khan Academy® للحصول على تدريب شخصي مجاني للمهارات التي تحتاج إلى تحسين.

### كيفية استفادة المدارس من النتائج

من خلال بوابة تقارير نتائج K-12، يمكن للمعلمين الوصول إلى تقرير النتائج الرسمي بصيغة PDF القابل للتنزيل لطباعته ومشاركته مع الطالب. كما يمكن للمعلمين الاطلاع على ملاحظات توضيحية إضافية حول نتائج الطالب. يلخص الملف المعنون "تقرير نتيجتك" (النموذج موضح في الصفحة رقم 6) بصيغة PDF بوضوح مستويات التحصيل الحالية للطالب، ويشجع الخطوات التالية لزيادة الاستعداد الجامعي والمهني. يمكن للمدرسين مراجعة الملفات الخاصة بتقرير النتائج الرسمية بصيغة PDF مع الطلاب؛ لمساعدتهم على فهم ما تعنيه نتائجهم. إذ يمكن أن تساعد مراجعة نتائجهم على تحديد نقاط قوتهم؛ ما قد يزيد من ثقتهم بأنفسهم، ويظهر لهم مجالات المحتوى التي يمكنهم من خلالها التعامل مع المقررات الدراسية الأكثر تقدمًا.

## كيفية إرسال الطلاب لنتائجهم

ستتاح للطلاب فرصة إرسال نتائجهم مجانًا لـ 4 كليات أو جامعات أو برامج منح دراسية عند الخضوع لاختبار SAT. نتشارك مع مدارسهم وإدارة منطقتهم التعليمية أسماء المؤسسات التي اختاروها لإرسال نتائجهم المجانية الأربعة. يمكن للطلاب إجراء اختيارهم المجاني في أثناء الاختبار أو في خلال ثلاثة أيام بعد الاختبار.

كما يمكن للطلاب اختيار مؤسسات تعليمية إضافية لمشاركة نتائجهم إلكترونيًا معها لاحقًا، لكنهم سيضطرون للدفع مقابل كل نتيجة مرسله (إلا إذا كانوا مؤهلين للإعفاء من الرسوم). يتضمن إرسال النتائج الإضافية كل النتائج المتاحة إلا إذا اختار الطالب غير ذلك. في بعض أنظمة الجامعات، عند إرسال الطالب نتيجته لإحدى الكليات، يمكن للكليات الأخرى داخل ذلك النظام الوصول إلى تلك النتيجة. لكن يُرجى ملاحظة أنه في حالة التقديم في أكثر من كلية ضمن أحد أنظمة الكليات، فما زال من المهم إرسال نتائج SAT لكل كلية على حدة. في حالة عدم التأكد من الكلية المحددة التي يقدم فيها الطالب داخل أحد هذه الأنظمة، يجدر به التواصل مع مكتب القبول الخاص بالكلية.

عندما يطلب الطلاب منا إرسال النتائج للجامعات أو المؤسسات التعليمية الأخرى، فإننا نرسل نتائجهم مرفقة بمعلوماتهم الديموغرافية الكافية لمطابقة الهوية لهذه الجامعات أو المؤسسات، التي قد تُستخدم فيما بعد لدعم تقديمهم في هذه المؤسسات. تحتوي النتائج التي يتلقاها الطالب وتقارير النتائج التي تتلقاها الجامعات ومدارسهم الثانوية على النتائج الإجمالية ونتائج القسم. تتضمن النتائج المرسله الإضافية كل نتائج الطالب المتاحة إلا إذا اختار غير ذلك في **SAT School Day Student Guide**. لا يستخدم College Board نتائج الطلاب المقيسة وحدها أو رفقة معلومات أخرى لتوقع الأداء الأكاديمي المستقبلي للفرد في مؤسسات تعليمية محددة لما بعد الثانوية. لكن، مع ذلك، تساعد College Board الأفراد والجامعات على فهم نتائج SAT.

# نتائج SAT

## النتيجة الإجمالية

النتيجة الإجمالية هي مجموع نتيجتي القسمين وتتراوح بين 400-1600.

## نتائج القسم

يتلقى الطلاب نتائج تتراوح بين 200-800 لكل من القسمين.

- قسم القراءة والكتابة
- قسم الرياضيات

## الوصول إلى نتائج الطلاب الرسمية

يحصل كل ممتحن SAT على ملف قابل للتنزيل بصيغة PDF عنوانه "تقرير نتيجتك".

و تُرسل تقارير النتائج تلقائيًا إلى مدرسة الطالب الثانوية وأي مؤسسة تعليمية يختارها الطالب. ويمكن للطلاب مراجعة تقرير النتائج بصيغة PDF مع المعلمين في مدرسته. كما تملك المدرسة حق الوصول للملفات القابلة للتنزيل الخاصة بطلابها من خلال **بوابة تقارير نتائج K-12 الإلكترونية**. يمكن للطلاب الذين خضعوا لاختبار SAT وقدموا رقم هاتف خلال الاختبار عرض نتائجهم على تطبيق BigFuture School. لمزيد من المعلومات، يُرجى الاطلاع على الصفحة 9 من هذه الوثيقة، أو التوجه إلى [satsuite.org/k12bigfutureschool](https://satsuite.org/k12bigfutureschool).

## ملحوظة

تطبيق BigFuture School متاح للطلاب المحليين من عمر 13 فما أكبر. انظر الصفحة رقم 10 لمعرفة المزيد من المعلومات. وكالمعتاد، يمكن للطلاب من سن 13 فما أكبر استخدام حساب شخصي على منصة College Board للاطلاع على المزيد من الملاحظات عبر الإنترنت.

## معلومات عن النتائج

في تقرير النتائج الرسمي بصيغة PDF، يمكن للطلاب رؤية النتائج الـ 3 المتاحة في إجمالي نتيجة SAT الرقمي؛ نتيجة قسم القراءة والكتابة، وقسم الرياضيات. لكل نتيجة، يحتوي تقرير النتيجة الرسمي بصيغة PDF على:

- نطاق النتائج الممكنة: 400-1600 بالنسبة للنتيجة الإجمالية، و200-800 بالنسبة لنتائج القسم.
- كل نسب الممتحن (المعروفة سابقًا باسم "نسبة المستخدم") لكل نتيجة. على سبيل المثال، إذا كانت نتيجة طالب ضمن النتائج التي حصل عليها سبعون بالمئة من الطلاب؛ فهذا يعني أن 70% من الطلاب في مجموعة مقارنة حصلوا على نتائج مساوية لنتيجته أو أقل منها.

**كل يُنسب الممتحن** قائمة على النتائج الفعلية للطلاب على مدار صفوف التخرج الثلاثة الأخيرة التي خضعوا فيها لاختبار SAT في المدرسة الثانوية.

## نطاق النتائج

تُمثل قدرة الطالب بنطاقات نتائج بدلاً من النقاط. نطاقات النتائج مشتقة من الخطأ المعياري في القياس، وتُظهر مدى احتمالية اختلاف نتائج الطالب إذا خضع لإدارة مختلفة للاختبار في ظل ظروف مماثلة.

تتراوح هذه النطاقات تقريبًا بين:

الإجمالي:  $\pm 40$  نقطة

القسم:  $\pm 30$  نقطة

## معلومات عن المعرفة والمهارات

يمكن للطلاب عرض صورة تستعرض أداءهم في كل من مجالات

المحتوى الثمانية المقيسة في اختبار SAT.

- توجد 4 مجالات محتوى في قسم القراءة والكتابة، و4 في قسم الرياضيات.

في كل مجال محتوى، يمكن للطلاب عرض:

- العدد التقديري للأسئلة في مجال المحتوى، والنسبة التي يمثلها من القسم (على سبيل المثال، 12-14 سؤال يساوي 26% تقريبًا من قسم القراءة والكتابة).
- بيان مرئي لكيفية أداء الطالب في كل مجال محتوى.
- يمكن للطلاب استخدام هذا القسم للتعرف على مجالات المحتوى التي قد يركزون عليها للتدريب وتحسين الأداء.

## دعم إضافي

يركز القسم الأخير من تقرير النتيجة بصيغة PDF على الخطوات التالية التي قد يأخذها الطالب بعد مراجعة نتائجه. سيوفر لهم رمز استجابة سريعة، أو رابط المزيد من المعلومات عن الأدوات والخدمات المتعلقة بالخطوات التالية، التي تشمل مراجعة الملاحظات الإضافية لنتائج الطالب الموجودة على بوابة النتائج الإلكترونية، والاطلاع على Official Digital SAT Prep على Khan Academy، واستكشاف المرحلة الجامعية، والوظائف وفرص المنح الدراسية. يشمل تقرير النتائج الآن الملاحظات الوظيفية السريعة، وهي ميزة جديدة لتقرير النتائج تُظهر الوظائف النامية في ولاية الطالب التي تناسب المهارات التي أظهرها في الاختبار. هذه المهن أمثلة وليست توصيات، يمكنها إلهامك لاستكشاف مهنة ما مبدئيًا في المرحلة الثانوية. انظر دراسة حالة تقرير النتيجة في الصفحة رقم 5 لمعرفة المزيد من المعلومات.

# تقرير نتائج SAT

## دراسة حالة: نموذج تقرير نتائج SAT

نظرة، ناهية أجيئنا قريرة جونملى نع وفي تعلوملا مستخدا، قيتالا صفحلا لك تدعاسملا بقاملا في قرير نتائج ريسفت SAT بك لطلاب صخالا. اللق

### ما نتائج كامبلا؟

حصلت كامبلا على نتيجة 620 درجة في القراءة والكتابة، و500 في الرياضيات، وحصلت على نتيجة إجمالية 1120 درجة. عند مراجعة أدائها في مجالات المحتوى في كل مادة، يمكن لكامبلا رؤية نقاط القوة في مهاراتها، ومعرفتها، وتحديد النقاط التي تحتاج إلى تحسين.

### ما نسبة نتيجة كامبلا؟

على الرغم من أن كامبلا في الصف الحادي عشر، تقارن نسب نتائجها مع نتائج طلاب الصف الثاني عشر من حول العالم ممن خضعوا لاختبار SAT. حصلت كامبلا على نتائج مشابهة، أو أفضل في القراءة والكتابة من 60% من مجموعة تمثيلية عالمية من طلاب الصف الثاني عشر. في الرياضيات، حصلت على نتائج مشابهة، أو أفضل من 70% من مجموعة تمثيلية عالمية من طلاب الصف الثاني عشر. عند وضع كلتا النتيجةين معًا، حصلت كامبلا على نتيجة مشابهة، أو أفضل من 75% من طلاب صف الصف الثاني عشر الدراسي نفسه على مستوى SAT عالميًا.

**SAT**

Name: **Camila Classmate**  
Grade: **11**  
Test administration: **SAT School Day Spring 2024**  
Tested on: **Mar. 4, 2024**

## Your Score Report

### SAT Scores

**TOTAL SCORE**  
**1120** | 400-1600 (75th\*)  
Score Range: 1080-1160  
Average Score (all test-takers): 1100

**SECTION SCORES**

**Reading and Writing**  
**620** | 200-800 (60th\*)  
Your Score Range: 590-650  
Average Score (all test-takers): 600

**Math**  
**500** | 200-800 (70th\*)  
Your Score Range: 470-530  
Average Score (all test-takers): 530

\*Percentiles represent the percent of 11th grade test takers from the past 3 years who scored the same as or below you.  
Score range: This is the range of scores you could possibly get if you took the SAT multiple times on different days.

### Knowledge and Skills

View your performance across the 8 content domains measured on the SAT.

Reading and Writing	Math
Information and Ideas (26% of test section, 12-14 questions)	Algebra (35% of test section, 13-15 questions)
Craft and Structure (28% of test section, 13-15 questions)	Advanced Math (35% of test section, 13-15 questions)
Expression of Ideas (20% of test section, 8-12 questions)	Problem Solving & Data Analysis (15% of test section, 5-7 questions)
Standard English Conventions (26% of test section, 11-15 questions)	Geometry & Trigonometry (15% of test section, 5-7 questions)

### Career Insights Snapshot

Your skills are in demand! Consider exploring these growing careers in your state that need skills like yours. These are examples, not recommendations, to help jump-start your career exploration.

INTEREST AREA*	CAREER EXAMPLES	MEDIAN YEARLY INCOME IN MI	NUMBER OF JOBS IN MI**	JOB GROWTH	MOST COMMON EDUCATION LEVEL
Doers	Industrial Machinery Mechanics	\$59,000	25,600	+10%	Certificate
Persuaders	Wind Energy Operations Managers	\$63,000	24,300	+10%	Associate degree
Creators	Graphic Designers	\$46,000	8,900	+9%	Bachelor's degree
Helpers	Critical Care Nurses	\$77,000	107,000	+3%	Bachelor's degree
Thinkers	Mechanical Engineers	\$92,000	39,900	+3%	Bachelor's degree
Organizers	Treasurers and Financial Controllers	\$124,000	21,100	+12%	Bachelor's degree

\*For more information about career insights, including interest areas, visit [satsuite.org/whatsnext](https://satsuite.org/whatsnext).  
\*\*Number of reflects the expected number of new job openings in 2028. Percentage reflects the expected growth in new job openings between 2023 and 2028. Data source: Lightcast.io

**Don't see a career you're interested in?**  
Learn more about almost 1,000 careers for free.

[satsuite.org/whatsnext](https://satsuite.org/whatsnext)

© 2024 College Board.

تقرير النتائج





Name: Camila Classmate  
Grade: 11  
Test administration: SAT School Day Spring 2024  
Tested on: Mar. 4, 2024

## Your Score Report

### SAT Scores

#### TOTAL SCORE

**1120** | 400-1600 (75th\*)

Score Range: 1080-1160

Average Score (all test-takers): 1100

#### SECTION SCORES

##### Reading and Writing

**620** | 200-800 (60th\*)

Your Score Range: 590-650

Average Score (all test-takers): 600

##### Math

**500** | 200-800 (70th\*)

Your Score Range: 470-530

Average Score (all test-takers): 530

\* Percentiles represent the percent of 11th grade test takers from the past 3 years who scored the same as or below you.


Score range: This is the range of scores you could possibly get if you took the SAT multiple times on different days.

### Knowledge and Skills


View your performance across the 8 content domains measured on the SAT.

#### Reading and Writing

Information and Ideas  
(26% of test section, 12-14 questions)




Craft and Structure  
(28% of test section, 13-15 questions)



Expression of Ideas  
(20% of test section, 8-12 questions)




Standard English Conventions  
(26% of test section, 11-15 questions)




#### Math


Algebra  
(39% of test section, 13-15 questions)




Advanced Math  
(39% of test section, 13-15 questions)



Problem Solving & Data Analysis  
(15% of test section, 5-7 questions)



Geometry & Trigonometry  
(15% of test section, 5-7 questions)



### Career Insights Snapshot

Your skills are in demand! Consider exploring these growing careers in your state that need skills like yours. **These are examples, not recommendations**, to help jump-start your career exploration.

INTEREST AREA*	CAREER EXAMPLES	MEDIAN YEARLY INCOME IN MI	NUMBER OF JOBS IN MI**	JOB GROWTH IN MI**	MOST COMMON EDUCATION LEVEL
Doers	Industrial Machinery Mechanics	\$59,000	25,600	+10%	Certificate
Persuaders	Wind Energy Operations Managers	\$63,000	24,300	+10%	Associate degree
Creators	Graphic Designers	\$46,000	8,900	+9%	Bachelor's degree
Helpers	Critical Care Nurses	\$77,000	107,000	+3%	Bachelor's degree
Thinkers	Mechanical Engineers	\$92,000	33,900	+3%	Bachelor's degree
Organizers	Treasurers and Financial Controllers	\$124,000	21,100	+12%	Bachelor's degree

\* For more information about career insights, including interest areas, visit [satsuite.org/whatsnext](https://satsuite.org/whatsnext).

\*\*Number of reflects the expected number of new job openings in 2028. Percentage reflects the expected growth in new job openings between 2023 and 2028.

Data source: Lightcast.io



Don't see a career you're interested in?  
Learn more about almost 1,000 careers for free.



[satsuite.org/whatsnext](https://satsuite.org/whatsnext)

© 2024 College Board.

## ما الذي يمكن لكامبلا تعلمه من هذه الملاحظات الوظيفية السريعة؟

بما أنها تسكن في الولايات المتحدة، فإن تقرير نتائج كامبلا يحتوي على أمثلة ملاحظات وظيفية — معلومات مفيدة عن الوظائف النامية في ولايتها وذات صلة بنتائجها. سواء كانت كامبلا مهتمة بوظيفة معينة أو لا، فإن الأمثلة ستجذب انتباهها لمعرفة المزيد عن الوظائف المتاحة، والمعلومات الأساسية مثل متوسط الدخل المتوقع، ونسبة النمو المتوقعة لتوفر الوظائف الجديدة في ولايتها خلال السنوات الخمسة القادمة، والمستوى التعليمي الأكثر شيوعًا لأصحاب هذه الوظيفة. رغم أن هذه الوظائف قد تكون جديرة بالانتباه في ولاية كامبلا، إلا أنها تستطيع معرفة المزيد عن الوظائف المتعلقة باهتماماتها من خلال [satsuite.org/whatsnext](https://satsuite.org/whatsnext).

## كيف يمكن لكامبلا معرفة المزيد عن نتائجها؟

إذا كان عمرها أقل من 13 عامًا، يمكن لكامبلا التحدث إلى مرشد مدرستها للاطلاع على تقرير النتائج الكامل، ومعرفة كيفية الاستعداد لاختبار SAT. إذا كان عمر كامبلا 13 عامًا أو أكبر، يمكنها زيارة [sat.org/myscore](https://sat.org/myscore) للعثور على المزيد من المعلومات بنفسها.

## كيف يمكن لكامبلا قياس تقدمها؟

بصفتها طالبة في الصف الحادي عشر، يمكن لكامبلا اختيار الخوض لاختبار SAT مرة أخرى في مدرستها أو في موعد آخر لامتحان عطلة نهاية الأسبوع إذا أرادت تحسين نتيجتها. يمكنها الاستمرار في الاستفادة من مصادر التدريب بزيارة [sat.org/digital-practice](https://sat.org/digital-practice).

تقرير النتائج



Name: **Camila Classmate**  
 Grade: **11**  
 Test administration: **SAT School Day Spring 2024**  
 Tested on: **Mar. 4, 2024**

# Your Score Report

## SAT Scores

### TOTAL SCORE

**1120** | 400-1600 | 75th\*

Score Range: 1080-1160  
 Average Score (all testers): 1100

### SECTION SCORES

#### Reading and Writing

**620** | 200-800 | 60th\*

Your Score Range: 590-650  
 Average Score (all testers): 600

#### Math

**500** | 200-800 | 70th\*

Your Score Range: 470-530  
 Average Score (all testers): 530

\* Percentiles represent the percent of 11th grade test takers from the past 3 years who scored the same as or below you.

Score range: This is the range of scores you could possibly get if you took the SAT multiple times on different days.

## Knowledge and Skills

View your performance across the 8 content domains measured on the SAT.

### Reading and Writing

Information and Ideas  
 (26% of test section, 12-14 questions)




Craft and Structure  
 (28% of test section, 13-15 questions)



Expression of Ideas  
 (20% of test section, 8-12 questions)



Standard English Conventions  
 (26% of test section, 11-15 questions)



### Math

Algebra  
 (35% of test section, 13-15 questions)




Advanced Math  
 (35% of test section, 13-15 questions)



Problem Solving & Data Analysis  
 (15% of test section, 5-7 questions)



Geometry & Trigonometry  
 (15% of test section, 5-7 questions)



## Career Insights Snapshot

Your skills are in demand! Consider exploring these growing careers in your state that need skills like yours. **These are examples, not recommendations**, to help jump-start your career exploration.

INTEREST AREA*	CAREER EXAMPLES	MEDIAN YEARLY INCOME IN MI	NUMBER OF JOBS IN MI**	JOB GROWTH IN MI**	MOST COMMON EDUCATION LEVEL
Doers	Industrial Machinery Mechanics	\$59,000	25,600	+10%	Certificate
Persuaders	Wind Energy Operations Managers	\$63,000	24,300	+10%	Associate degree
Creators	Graphic Designers	\$46,000	8,900	+9%	Bachelor's degree
Helpers	Critical Care Nurses	\$77,000	107,000	+3%	Bachelor's degree
Thinkers	Mechanical Engineers	\$92,000	33,900	+3%	Bachelor's degree
Organizers	Treasurers and Financial Controllers	\$124,000	21,100	+12%	Bachelor's degree

\* For more information about career insights, including interest areas, visit [satsuite.org/whatsnext](https://satsuite.org/whatsnext).

\*\*Number of reflects the expected number of new job openings in 2028. Percentage reflects the expected growth in new job openings between 2023 and 2028.

Data source: Lightcast.io



**Don't see a career you're interested in?  
 Learn more about almost 1,000 careers for free.**



[satsuite.org/whatsnext](https://satsuite.org/whatsnext)



# ملاحظات إضافية لاختبار SAT

يمكن للطلاب من عمر الـ 13 فما أكبر الذين يملكون حساب طلاب على College Board الاطلاع على ملاحظات إضافية بشأن أدائهم في اختبار SAT الرقمي من خلال بوابة نتائج الطلاب الإلكترونية عبر [studentscores.collegeboard.org](https://studentscores.collegeboard.org). يمكن للطلاب مشاهدة مقطع فيديو توضيحي لنتائجهم الإلكترونية من خلال [satsuite.collegeboard.org/sat/scores](https://satsuite.collegeboard.org/sat/scores).

## النتائج ضمن السياق

### مقارنات النتائج

يمكن للطلاب الاطلاع على المزيد من المقارنات السياقية لنتائجهم عبر البوابة. ويمكنهم مقارنة النتائج الإجمالية، أو نتائج الأقسام مع متوسط نتائج الطلاب الذين خضعوا للاختبار:

- على مستوى المدرسة (قدر الإمكان)
- على مستوى المنطقة التعليمية (المدارس العامة، قدر الإمكان)
- الولاية (لسكان الولايات المتحدة والمناطق التابعة لها)
- كل الممتحنين (محلياً وعالمياً)

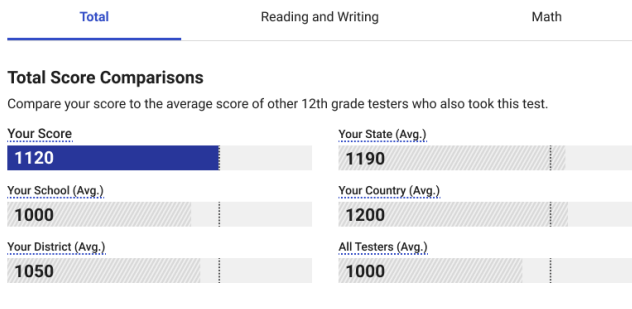
### النسب

تشمل الملاحظات الإضافية المتوفرة عبر بوابة النتائج الإلكترونية نسباً غير موجودة في الملف القابل للتنزيل بصيغة PDF.

- تصنيفات النسب تشمل على:
  - البلد (كل الممتحنين في بلد الطالب)
  - الولاية (كل الممتحنين في ولاية الطالب، متاح في الولايات المتحدة، والمناطق التابعة لها فقط)
  - كل الممتحنين (محلياً وعالمياً)
- فيما يتعلق بالنسب أعلاه، فإن نتيجة الطالب تُصنف على مستوى نتائج الممتحنين في السنوات الثلاثة الماضية؛ الطلاب في مجموعة التخرج من كل عام.

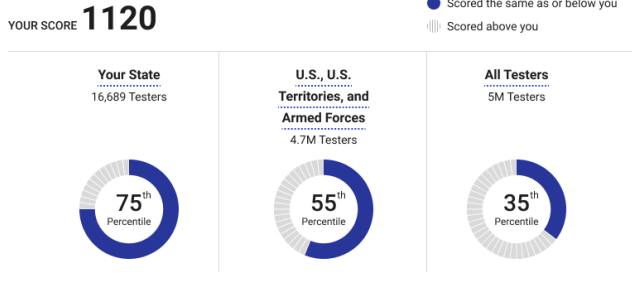
## Score Comparisons

Learn how you scored compared to other test takers. Some comparisons may not be available.



### Total Score Percentile Comparisons

View your percentile comparisons, or the number of 12th grade students taking the SAT in the last 3 years that scored lower or higher than you. [Explore practice options to improve your score.](#)

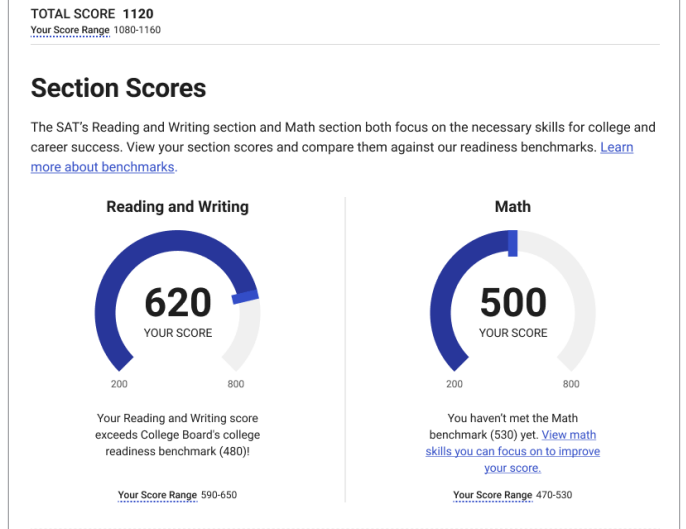


ملاحظات النتائج الإلكترونية

## معايير القسم

يمكن أيضًا للطلاب عرض معايير استعدادهم على مستوى القسم عبر بوابة النتائج الإلكترونية. سنحدد ما إن كان الطالب مستوفياً لمعايير القسم أم لا، موفرين له روابط لمساعدته على تحليل المهارات التي عليه التركيز عليها للتحسن.

إضافة لذلك، نقدم للطلاب نطاق نتائجهم، ونوفر رابطًا للمعلومات عن كيف يعكس نطاق نتائجهم مستوى مهاراتهم والمعرفة التي لديهم بدقة أكبر من مجرد نتيجة واحدة.



ملاحظات النتائج الإلكترونية

## Knowledge and Skills

Dig deeper into your SAT section performance.

Reading and Writing

Math

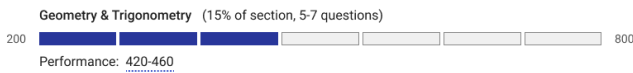
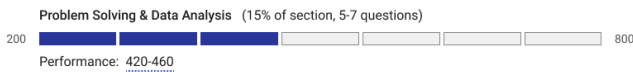
### Math Knowledge

Your Math Score

500

### Math Skills Performance

View your performance across four Math content domains measured in the SAT. Each content domain has a performance score band showing how you did.



Practice and Improve

Create a free practice plan to take your skills to the next level.



## المزيد من المعلومات عن المعرفة والمهارات

بناءً على **أداة Skills Insight™**، نوفر للطلاب إمكانية تعمق أكبر في المعرفة والمهارات التي يقيسها اختبار SAT. يمكن للطلاب الاطلاع على تفصيل مهاراتهم والمعرفة التي اكتسبوها على مستوى أربعة مجالات محتوى في القراءة والكتابة، وأربعة في الرياضيات.

- تقدم الملاحظات الإلكترونية مساعدة أكبر للطلاب؛ إذ تعرض لهم أداءهم على مستوى 7 نطاقات نتائج أداء محددة لمعرفة أداءهم في كل مجال.
- يمكن للطلاب:

### الضغط على عرض المهارات ونماذج الأسئلة في نطاق

النتائج التالي للوصول إلى أداة Skills Insight، والاطلاع على المهارات ونماذج الأسئلة التي يُظهرها الطلاب في نطاق نتائج الأداء التالي عادة، بجانب أمثلة على نوع الأسئلة التي يستطيع هؤلاء الطلاب الإجابة عنها عادةً.

- من نطاق نتائج الأداء التالي، يمكنهم التوجه إلى أي نطاق آخر في أداة Skills Insight؛ بما في ذلك نطاق نتائج الأداء الحالي.

ملاحظات النتائج الإلكترونية

## الاستكشاف الوظيفي

لبناء على المعلومات الموجودة في تقرير النتائج القابل للتنزيل بصيغة PDF، يمكن للطلاب:

- عرض المزيد من الوظائف المحتملة من خلال [bigfuture.org](https://bigfuture.org).
- استكشاف وظائف بناءً على اهتماماته من خلال [Career Quiz](https://bigfuture.org/career-quiz).
- العثور على مصادر مجانية لمساعدته على أخذ الخطوة التالية في مساره الوظيفي.

### Career Insights Snapshot

Your skills are in demand! Consider exploring these growing careers in your state that need skills like yours. **These are examples, not recommendations**, to help jumpstart your career exploration. Don't see a career you're interested in? Learn more about almost 1,000 careers for free on [bigfuture.org](https://bigfuture.org).

#### CAREER EXAMPLES

Industrial Machinery Mechanics	^
Median Yearly Income in MI	\$59,000
Interest Area*	Doers
Number of Jobs/Job Growth in MI**	25,600 /+10%
Most Common Education Level	Certificate
	<a href="#">See Career Details</a>

Wind Energy Operations Managers	^
Median Yearly Income in MI	\$63,000
Interest Area*	Persuaders
Number of Jobs/Job Growth in MI**	24,300 /+10%
Most Common Education Level	Associate degree
	<a href="#">See Career Details</a>

Data source: Lightcast.io

\* For more information about career insights, including interest areas, visit [bigfuture.org](https://bigfuture.org).

\*\* Number reflects the expected number of new job openings in 2028. Percentage reflects the expected growth in new job openings between 2023 and 2028.

[Explore Careers](#)

ملاحظات النتائج الإلكترونية

### Next Steps

- [Get a Higher Score](#)
- [Retake the SAT](#)
- [Help Colleges Find You](#)
- [Send Your Scores](#)
- [Get Your Personalized AP Course Recommendations](#)

ملاحظات النتائج الإلكترونية

### Your Future, Your Way

Need help with planning your life after high school? Our free, personalized tools can help.

- Discover 4,000+ colleges in the U.S. and worldwide
- Search over \$4 billion in scholarship opportunities
- Explore up to 1,000 careers, and more

[Explore BigFuture](#)

ملاحظات النتائج الإلكترونية

## المزيد من الإرشادات

يمكن للطلاب استعراض الخطوات التالية من خلال روابط المصادر؛ للاستفادة من النتيجة بشكل أكبر، بما في ذلك:

- العثور على مصادر تدريب لتحسين نتائجه.
- التسجيل لخوض اختبار SAT مرة أخرى.
- التواصل مع الجامعات.
- إرسال نتائج الطلاب للجامعات ومؤسسات المنح الدراسية.
- التخطيط للمستقبل باستخدام نتيجة SAT على BigFuture®
- من نطاق نتائج الأداء التالي، يمكنهم التوجه إلى أي نطاق آخر في أداة Skills Insight؛ بما في ذلك نطاق نتائج الأداء الحالي.

# نقدم BigFuture School و Connections

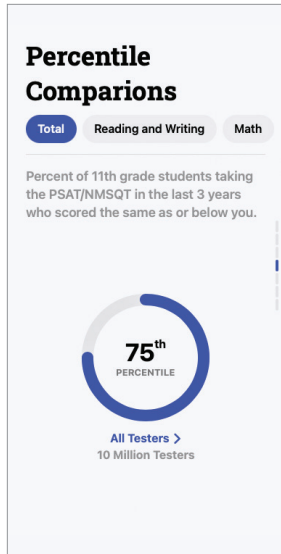
ما زال بإمكان الطلاب-الذين اختاروا عدم تنزيل تطبيق BigFuture School، أو الذين لا يملكون هاتفًا- الوصول إلى نتائجهم وإرشادات التخطيط المستقبلي. ستواصل المدارس استلام تقارير النتائج بصيغة PDF لكل التقييمات التي يجرونها، ويمكن مشاركتها مع الطلاب. وكالعادة، يمكن للطلاب الذين يسجلون الدخول إلى حساباتهم الشخصية على College Board من خلال [studentscores.collegeboard.org](https://studentscores.collegeboard.org) الحصول على المزيد من الملاحظات عن نتائجهم، واستكشاف BigFuture.

إذا قدم طالبك رقم هاتف خلوي عند الخضوع لاختبار SAT، فيمكنه تنزيل تطبيق BigFuture School المخصص للهواتف، وسيحصل على إشعار نصي داخل التطبيق يخبره بأن نتائجه متاحة للعرض.

BigFuture® School هو تطبيق هواتف مجاني للطلاب من عمر 13 فما أكبر، الذين خضعوا لاختبار PSAT 10، أو PSAT/NMSQT، أو SAT School Day في الولايات المتحدة. مصمم ليستخدم في الحصول على نتائج الاختبارات بسرعة، وعلى الإرشادات في التخطيط للمرحلة الجامعية والمهنية، ومعرفة المزيد عن المنح المالية والدراسية. كما يتيح للطلاب فرصة الانضمام إلى برنامج Connections™ الذي يسمح لهم بالاطلاع على البرامج الدراسية والجامعية غير الهادفة للربح التي قد تناسبهم. يعطي برنامج Connections الأولوية لحماية الخصوصية. ولا يُشارك أي بيانات شخصية مع المعاهد إلا إذا اختار الطالب فعل ذلك بشكل مباشر. يُرجى ملاحظة أن مدرستك، أو مقاطعتك، أو ولايتك قد تختار عدم توفير الوصول إلى Connections بالنسبة لطلابها، أو للطلاب الذين يخضعون للاختبار في مدارسها.

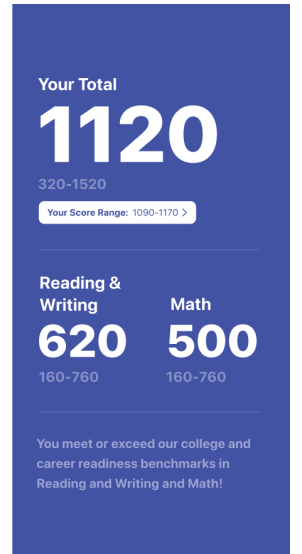
## مقارنات النسب

يمكن للطلاب عرض مقارنات النسب التي تساعد على فهم نسبة نتيجة الطلاب الذين أدوا أفضل منهم أو مثلهم. على سبيل المثال، إذا كانت نتائجهم في شريحة الـ 75 في المئة؛ فهي مساوية لنتائج 75% من الطلاب الآخرين، أو أعلى منهم.



## النتائج الإجمالية، و نتائج الأقسام

أول ما يمكن للطلاب مشاهدته في تطبيق BigFuture School هو نتيجتهم الإجمالية، وهي مجموع نتائجهم في قسمي القراءة والكتابة والرياضيات.



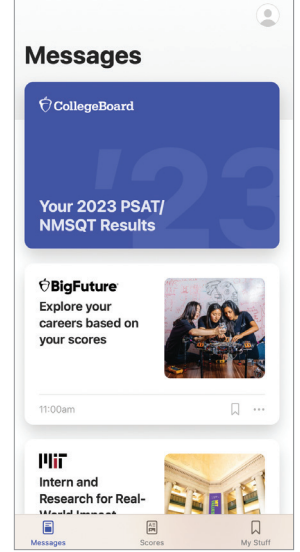
## Connections

يملك الطلاب المؤهلون خيار الاطلاع على البرامج الدراسية والجامعية غير الهادفة للربح بالانضمام إلى برنامج يدعى Connections.



## المساعدات المالية، والمشورة الدراسية، والمشورة الجامعية والمشورة الوظيفية

عند استخدام تطبيق BigFuture School، يجدر بالطلاب استكشاف رسائل عن المنح المالية والدراسية، والإرشادات لمساعدتهم على التخطيط للمرحلة الجامعية، واستكشاف الوظائف.



## الخطوات التالية للطلاب وأولياء الأمور

عرض مقطع فيديو توضيحي لتقرير النتائج: [satsuite.collegeboard.org/sat/scores](https://satsuite.collegeboard.org/sat/scores)

المزيد من المعلومات عن فهم النتائج واستخدامها: [sat.org/scores](https://sat.org/scores)

التقديم على المنح الدراسية: [collegeboard.org/sat-suite-scholarships](https://collegeboard.org/sat-suite-scholarships)

التدريب من أجل اختبارات SAT: [sat.org/digital-practice](https://sat.org/digital-practice)

## معلومات عن College Board

تصل College Board إلى أكثر من 7 ملايين طالب سنويًا، وتُرشدكم في طريقهم من المدرسة الثانوية إلى المرحلة الجامعية والوظيفية. تأسست منظمة العضوية غير الهادفة للربح منذ أكثر من 120 عامًا. كانت لنا الريادة في برامج مثل SAT® و AP®؛ من أجل زيادة فرص الطلاب، ومساعدتهم على تطوير المهارات التي يحتاجونها. يساعد برنامج BigFuture® الخاص بنا الطلاب على التخطيط للمرحلة الجامعية، ودفع رسوم التعليم الجامعي، واستكشاف الوظائف. لمعرفة المزيد يُرجى زيارة [cb.org](https://cb.org).